

PUBLIC AREAS.

ÖFFENTLICHE BEREICHE

Killer

BRAUN
1921

ROSONI
1873

SCHNEEWEISS
interior

MÖBEL FÜR DEN ÖFFENTLICHEN BEREICH.

PUBLIC AREAS



1. FSV MAINZ 05, Opel Arena | © 1. FSV MAINZ 05

REFERENZEN



World Conference Center, Bonn | © S.H. Schröder



Elbphilharmonie, Hamburg | © PeTe FotoDesign




St. Victor Gemeindehaus © Architekten KEGGENHOFF | Partner, Arnsberg | Foto: Constantin Meyer, Köln



Stadtcasino Basel
© Roman Weyeneth



Gemeinde Kirchberg am Wagram | © L.Hilzensauer



Austria Center Vienna, Wien
© IAKW Ludwig Schedl

PUBLIC AREAS.



Messe Frankfurt, Congress Center

DEUTSCHLAND

- 1. FSV MAINZ 05 | Opel Arena
- Bergwelt Kandel, Waldkirch
- Congress Center Rosengarten, Mannheim
- Elbphilharmonie, Hamburg
- Europa-Park, Rust
- Flughafen Berlin Brandenburg Willy Brandt
- Fraport AG, Frankfurt
- Inselhalle Lindau
- KING Ingelheim
- Kohlers Kulinarium, Lahr
- Kurhaus Baden-Baden
- Messe Frankfurt, Congress Center
- Schlossküche Herrenhausen
- Stadthalle Reutlingen
- Stadthalle Braunschweig
- Veranstaltungsforum Fürstenberg
- World Conference Center, Bonn



KING Kultur- und Kongresshalle, Ingelheim

ÖSTERREICH

- Austria Center Vienna, Wien
- Babenbergerhalle Stadtgemeinde Klosterneuburg
- Haus der Musik Zillingdorf und Gleinstätten
- Kulturzentrum bei den Minoriten Graz
- Kulturzentrum Mattersburg
- Kulturzentrum, Eisenstadt
- Live Congress Leoben
- OÖ Theater und Orchester GmbH, Landestheater Linz
- Raimundtheater, Wien
- Schloss Esterházy Eisenstadt
- Stadthalle Ybbs an der Donau
- TAG Theater an der Gumpendorfer Straße GmbH, Wien
- Veranstaltungssaal Moorheilbad Harbach
- Wachau Kultur Melk GmbH



Fraport AG, Frankfurt am Main | © Fraport AG

SCHWEIZ

- Casinotheater Winterthur
- Halle 550, Zürich
- Hallenstadion Zürich
- Haus der Religionen, Bern
- JED Event, Schlieren
- Kurhotel Solothurn
- MAAG Theater, Zürich
- Messe Basel
- Stadcasino Basel
- Swiss Life Arena, Zürich
- The Circle, Kloten
- The Hall, Zürich



Universität Basel - Kollegienhaus | © Roman Weyeneth



Tagungszentrum Hotel Stadt Freiburg | © Stadt Freiburg



Bergwelt Kandel | © Bergwelt Kandel Visual



Stadhalle Reutlingen | © Kevin Krautgartner



Congress Center Rosengarten,
Mannheim | © MCON Rosengarten
Mannheim



The Hall, Zürich | © Samsung Hall



Halle 550, Zürich



James-Simon-Galerie, Berlin



Swiss Life Arena, Zürich | © SV Group



Brotfabrik Wien | © magdas | Christoph Kerschbaum



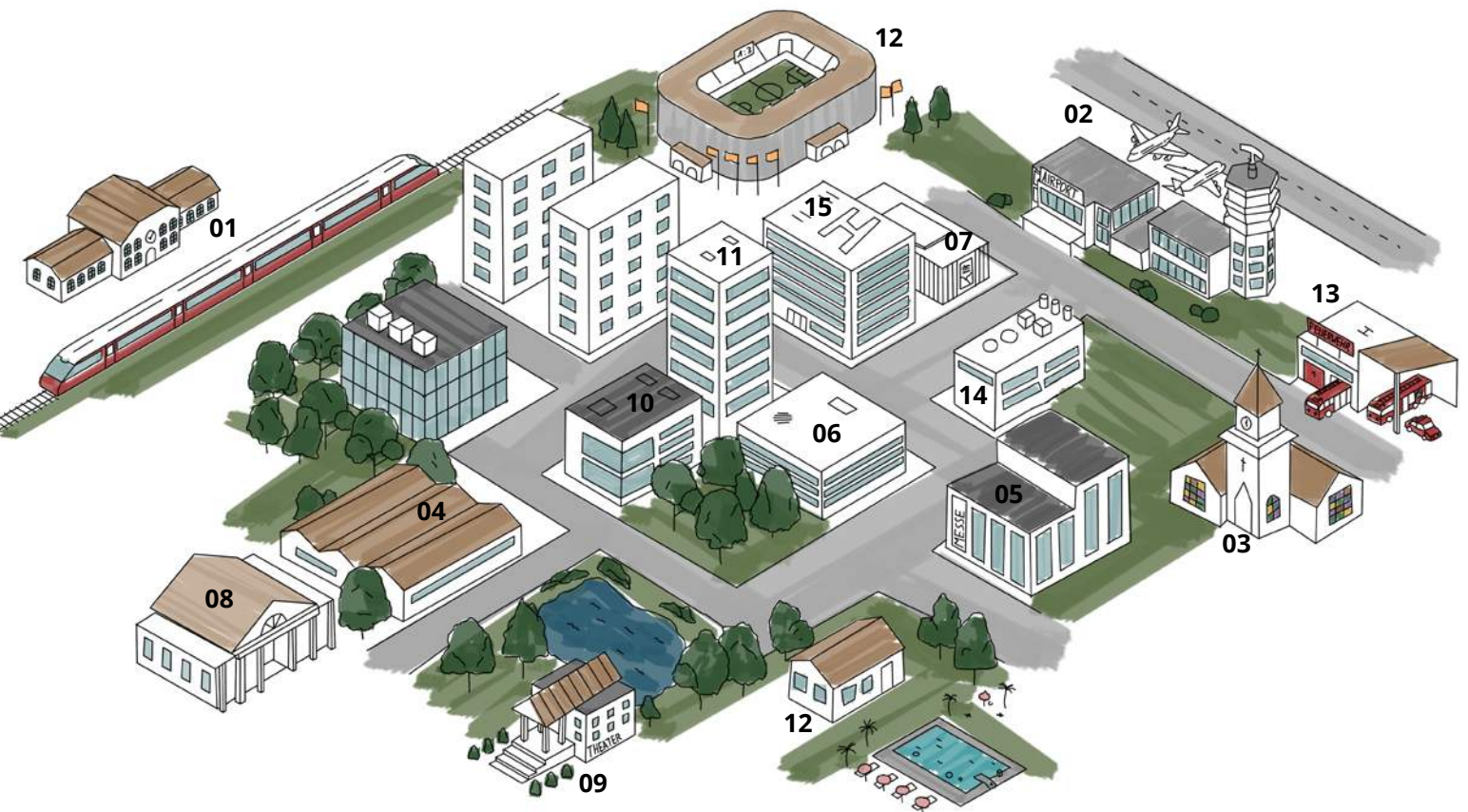
Kath. Kirchengemeinde St. Blasius, St. Blasien



Stadthalle Lohr | © Brigida Gonzalez

WIR MACHEN PUBLIKUMSBEREICHE PERFEKT.

PUBLIC AREAS



01 Bahnhof

02 Flughafen

03 Glaubenseinrichtung

04 Mehrzweckhalle

05 Messe

06 Kongresszentrum

07 Konzerthaus

08 Museum

09 Theater

10 Kulturzentrum

11 Shop | Einkaufszentrum

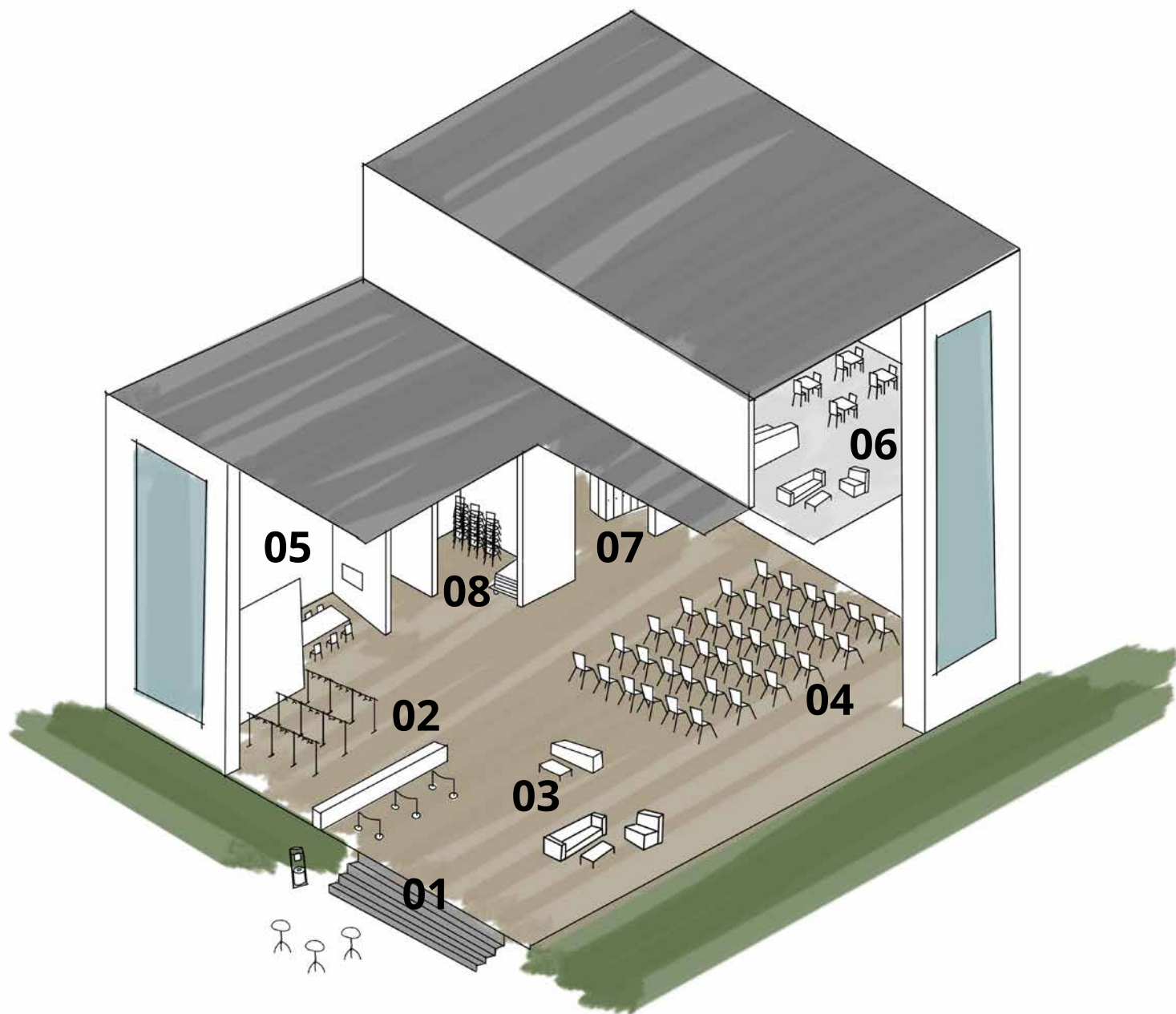
12 Sportstätte

13 Feuerwehr

14 Gemeindehaus

15 Öffentliche Ämter

- 01 Wartebereich
- 02 Empfangsbereich
- 03 Lobbybereich
- 04 Veranstaltungsraum
- 05 Besprechungsraum
- 06 Aufenthaltsbereich
- 07 Umkleidebereich
- 08 Lagerraum



LET'S TAKE A SEAT.

BEQUEMES WARTEN




logochair Bank | Design: Charles Polin

Ob zwei-, drei-, vier- und fünfsitzig, dieses intelligente Banksystem bietet eine Vielzahl an Möglichkeiten. Neben Sitz-Ecklösungen, kann die Bank ebenso mit Ablageplatten dazwischen ausgestattet werden. Auf Wunsch können Armlehnen entweder an den Bankenden oder zwischen den Sitzen eingeplant werden. Um Verletzungen zu vermeiden, wurde bei der Gestaltung besonders auf abgerundete Formen und Kanten geachtet. Die robuste, ergonomisch geformte 3D-Sitzschale gewährleistet nicht nur hohen Sitzkomfort, sondern kann auch mit schwerentflammbarem (nach DIN 66084Pa) und pflegeleichtem 3D-Laminat (CPL) belegt werden. Noch mehr Standsicherheit lässt sich durch eine Bodenbefestigung erreichen. Das logochair Sitzbanksystem bietet alles, was einen besucherfreundlichen Wartebereich ausmacht.

crew 4x | Design: Ingenhoven Architects

Die eleganten Edelstahl-Behälter der rosconi crew Serie 4x können im Zweier-, Dreier- oder Viererteam zur Mülltrennung eingesetzt werden, linear, triagonal oder im Quadrat angeordnet und sind mittels Edelstahl-Adapter miteinander verbunden. Für eine nachhaltige Abfalltrennung stehen viele verschiedene Beschriftungen (Piktogramme) zur Auswahl und dazu kann aus einer Reihe unterschiedlicher Aufsatzringe gewählt werden.





01 Jett
02 lido



Ungepolsterte
Bank entspricht der
Brandschutzklasse A1
nach EN 13501 („nicht
brennbar“)

01



Jett | Perfekt für Flughäfen und Bahnhöfe

Die Metall-Sitzbank Jett findet besonders in öffentlichen Wartebereichen wie z.B. an Bahnhöfen und Flughäfen ihren Platz. Sie ist als Ein- bis Viersitzer verfügbar. Die Sitz- und Rückenflächen bestehen aus Lochblech und sind in allen RAL-Farben erhältlich. Zudem sind die Polsterbezüge in Möbelstoff, Leder und Kunstleder frei wählbar.



02

NICE TO SEAT YOU.

LANGES SITZEN GARANTIERT



Lido | Lune by rosconi

Mit Lido trennen Sie Wertstoffe vom Restmüll und tragen so zur sinnvollen Verwertung wertvoller Ressourcen bei. Die hohe Funktionalität und seine überzeugende Produkthanmutung sind Garanten für einen erfolgreichen Einsatz in unterschiedlichsten Bereichen. Es lassen sich bis zu drei Abfallgruppen separieren. Lido ist außer in Edelstahl ebenso in anderen Oberflächen und mit abgestimmten, kontrastierenden Farben oder Ton-in-Ton erhältlich.



WARTEBEREICH

01

GERÜSTET FÜR WIND & WETTER.

EINE UNSCHLAGBARE KOMBINATION



59 ASR

Ideal für den Außenbereich — 59 ASR ist ein standfester Edelstahl-Standascher bzw. Edelstahl-Wandascher mit integriertem Abfallbehälter und Regenschutzdach. Die Ascher-Abfall-Kombinationen lassen sich mit unterschiedlichen Aufsätzen kombinieren.



Vandalensichere, kippbare
Wandhalterung mit Druckschloss



Behälteraufsätze



01 59 AAR



59 AAR

Die Ascher-Abfall-Kombination 59 AAR besteht aus einem modularen System, so dass sich Ascher, Behälter, Hinweisschild und Dach frei zusammenstellen lassen. Das Produkt ist mit einer Verriegelungsmechanik versehen und somit nicht für Unbefugte zugänglich. Die Behälter sind in zwei Größen erhältlich. 59 AAR kann am Boden verschraubt oder mit dem optionalen Fundamentfuß einbetoniert werden.

MASSGESCHNEIDERT.

ELBPHILHARMONIE, HAMBURG

Im Bereich Großgarderobenanlage und deren individueller Planung, ist rosconi der Spezialist par excellence.

Für das Hamburger Konzerthaus Elbphilharmonie, realisierte rosconi, nach den gestalterisch ambitionierten Vorstellungen der Architekten Herzog & de Meuron, eine ebenso funktionale, alltagstaugliche als auch stilvolle Großgarderobenlösung. Die insgesamt 3.000 Plätze werden jedem Winkel des imposanten Gebäudes gerecht, denn die Herausforderung dabei, es existieren nahezu keine rechten Winkel im Bauwerk.

Neben kundenspezifischer Planung, wurden auch spezielle Verfahren für den Bau der Garderobenanlage entwickelt. Außerdem wurden angepasste Vorrichtungen für die Pulverbeschichtungsanlage sowie für die Ladungsicherung und Montage angefertigt. Insgesamt wurden vier LKWs eingesetzt, um alle Sondergarderoben sicher nach Hamburg zu transportieren. Ein spannendes Großprojekt, das nicht nur deutschlandweit im Fokus der Öffentlichkeit stand, sondern auch bei uns.





Klappgarderobe Clap

Die wandbefestigte Klappgarderobe aus silber eloxiertem Leichtmetall, überzeugt durch geradliniges, schlichtes Design und durch eine besonders flexible Raumnutzung. Bei Bedarf bietet die Garderobe eine sehr hohe Kapazität und sobald der Raum anders genutzt wird, bleibt die Garderobe platzsparend in der Wand. Durch die Einbaumöglichkeit in eine Wandverkleidung ist Clap sehr variabel in puncto Funktionalität und Integrierbarkeit in die architektonische Gesamtkonzeption.



WENN'S EINFACH KLAPPEN MUSS.



- 01 clap
- 02 mollinaro
- 03 lounge 622



Gestell 624



Gestell 623



Gestell 622



Gestell 621

lounge 620

Mit seiner umarmenden Form verleiht der Ohrensessel das Gefühl von Geborgenheit und ist zugleich für jede Raumsituation individuell konfigurierbar. Zahlreiche Farb- und Polstermöglichkeiten lassen sich mit verschiedenen Gestellvarianten aus Stahl oder Holz kombinieren. Der hochwertige PU-Schaum lädt zum bequemen Sitzen und Verweilen ein. Ein Wohlfühl-Sessel in jeder Hinsicht.




Gestell 625



Gestell 626

Zwei passende Fußhocker runden die Lounge-Serie ab.



01

Clap kann wahlweise in die Wandverkleidung integriert werden



Taschenhaken



Ausfräsung zur platzsparenden Staffellung

Mollinaro | Design: .molldesign

Sowohl der Bistro- als auch der Stehtisch der Mollinaro Klapptisch-Serie ist mit einer kratz- und schlagfesten Vollkernplatte ausgestattet. Mittelsäule und Füße aus Edelstahl sind mit Elementen aus glasfaserverstärktem Kunststoff elegant und robust verbunden. Diese können mit Hilfe verschiedener Farben an vorhandene Einrichtungen angepasst werden. Die Anbringung von Taschenhaken ist auf Wunsch möglich.

NICHT AUS DER REIHE TANZEN.

FÜR VIEL PLATZ IST GESORGT



Artista

Ein echter Garderobenklassiker ist die elegante und effiziente Artista Reihengarderobe. Leichtmetall ist das Ausgangsmaterial für Garderobentraverse und Haken, Stahlrohre bieten stabilen Stand. Eine sehr hohe Kapazität bieten die diversen Hakenvarianten und -anordnungen, die – ebenso wie die Garderobenlänge – individuell nach Kundenwünschen planbar sind. Besonders bei hohem Besucherandrang zeigen sich die Stärken der Artista Garderobenanlage: die schnelle Ausgabemöglichkeit und einfache Bedienbarkeit garantiert.






Neues Schloss | Meersburg

Variosa

Exquisites Design mit matt eloxiertem, rechteckigem Leichtmetallprofil prägt das Erscheinungsbild der eleganten Garderobenserie. Ob mit Schieblingen und dazu passenden Kleiderbügel, klassischer Kleiderbügeltraverse oder schlichten Aufhängeknöpfen – dank der variablen Gestaltungsmöglichkeiten gliedert sich Variosa dezent in unterschiedlichste Raumkonzepte ein.



EMPFANGSBEREICH

02



Transportwagen

crew 08 & crew 09 | Design: Ingenhoven Architects

Die Absperrsäulen mit ausziehbarem Gurtband crew 08 oder mit Seil crew 09 sind optimale Wegweiser. Der Tellerfuß aus Stahl macht sie besonders standfest. Die Gurtkassette von crew 08 ist mit einer Paniksicherung ausgestattet, so dass sich der Gurt im Notfall aus der Verankerung löst und den Weg freigibt. Mit Hilfe eines speziellen Transportwagens sind crew 08 und crew 09 einfach zu rangieren.



crew 112 | Design: Christian Dorn | Stiltreu Design

Wer es lieber aufgeräumt mag, greift am besten zum crew 112 — die moderne und elegante Variante der Feuerlöscher-Aufbewahrung. Hier verbinden sich Funktionalität und Engineering mit ansprechendem Design. Das Spezialscharnier bietet eine komfortable Schließautomatik mit einem Magnetverschluss. Der Feuerlöscher ist vor Staub und unbeabsichtigten Stößen geschützt.

- 01 Limes
- 02 Tesoro
- 03 crew 08
- 04 crew 112
- 05 crew 432



SICHER AUFGEHOBEN.

ORDNUNG BIS INS DETAIL



Limes

Zeitlose Eleganz, erhältlich in verschiedenen Größen und Farben: Das ist Limes. Ob Furnier, Decklack oder HPL, auf Gehrung oder stumpf verleimter Eckverbindung — die Limes-Serie bietet hohe Gestaltungsfreiheit und macht die Kollektion zum flexiblen Alleskönner in Objekt- und Officebereichen, Empfangs- und Wartebereichen sowie in Lounge und Lobby.



Eckverbindung
stumpf verleimt



Eckverbindung auf
Gehrung verleimt

In weiteren Dekoren gemäß
Hauskollektion erhältlich.



crew 43x | Design: Ingenhoven Architects

Die Mülltrennsysteme der crew-Serie 43x haben ein sehr hohes Füllvolumen, sind als Zwei-, Drei- oder Vierteiler erhältlich und können linear, trigonal oder im Quadrat angeordnet werden. Durch einen Edelstahl-Adapter sind die einzelnen Behälter miteinander verbunden und bilden eine Einheit. Zudem stehen eine Vielzahl an Symbolen (Piktogramme) und Beschriftungen für die Kennzeichnung der Abfalltrennung zur Verfügung und können je nach Bedarf ausgewählt werden.



EMPFANGSBEREICH

02



DACOR | Design: Daniel Korb



Sessel 510



Bank 515



Ottomane 520



Beistelltisch 0535



Barhocker 530

Die DACOR-Produktfamilie erfrischt sowohl hochwertige Altbau-Interieurs als auch zeitgenössische Neubauten oder gar solche, die gezielt beide Elemente verbinden. Die in sich stimmige Produktfamilie wirkt sehr modern und zugleich vertraut klassisch. Die vollgepolsterten Varianten sind, dank dem mit 80 mm hochwertigem Schaum für Sitz/Rücken, ideal für gehobene Wartebereiche.



Holzarmauflage



Rolle, feststellbar



- 01 x.centric
- 02 Dacor 510
- 03 Dacor 515
- 04 Dacor 0535
- 04 Dacor 520
- 06 stand up

SO LÄSST ES SICH SITZEN.

NEUE INSPIRATIONEN SCHAFFEN



x.centric | Design: Dimitri Riffel

Mit x.centric werden legere Kommunikationszonen für Meetings, kleine Besprechungen oder einen kurzen Gedankenaustausch geschaffen. Ebenso bietet das System bequeme Möglichkeiten zum Warten und Entspannen. Das bequeme Polster kann mit Stoff, Leder oder Kunstleder bezogen werden, zahlreiche Farben und Muster stehen zur Auswahl.



stand up | Design: .molldesign

Der klappbare Stehtisch stand up mit seinem herausragenden und zeitlosen Design ist die ideale Besetzung für jedes Event und muss definitiv nicht unter einer Tischdecke oder Husse versteckt werden. Das Dreibein-Gestell des Stehtischs bietet eine hohe Standfestigkeit und benötigt aufgrund der engen Staffelnabstände wenig Platz bei der Lagerung. Die Tischplatten sind aus HPL und somit kratzfest, lichtecht sowie gegen Zigarettenglut beständig.



Aus Zwei mach Eins:
Verbindungsplatte

DAS KLAPPT PERFEKT.

TRADITION TRIFFT AUF DESIGN



BLAQ wood | Design: Design Ballendat

Der BLAQ wood Vierfußstuhl mit hohem Sitzkomfort dank ergonomischer Schale. Mit einer Stapelstückzahl von 20 Stühlen ist das Holzschalenmodell ein absolutes Platzsparwunder. Aufgrund paniksicherer Verkettungsmöglichkeiten ist der Stuhl ideal für Großveranstaltungen und Events. Polstervarianten und zahlreiche Farben sorgen für individuelle Gestaltungsmöglichkeiten.



Optionale Paniksicherung
EN 14703:2007



Polster mit
Quersteppung



Platznummernschild



Blende



Drückerplatte



Gestell 500




Gestell 501

system 24 | Design: Daniel Korb




So leicht und intuitiv zu bedienen, wie eine Türklinke: Die wahlweise gebogenen oder auf Gehrung geschnittenen Gestelle der system 24 Klappstische lassen sich dank des smarten Klappmechanismus seitlich leicht versetzt einklappen und zugleich auch sehr flach stapeln. Die Drückerplatte erleichtert das Einklappen und ermöglicht ein schnelles Auf- und Abbauen.



01 system 24 | 02 BLAQ wood

Gestellverkettung
Stuhl mit Armlehne
paniksicher nach
EN 14703



BESTPLATZIERT.

EINE SICHERE WAHL



arketto 155


Ob als SolitÄrlösung oder Hallenbestuhlung, arketto 155 macht optisch nicht nur eine gute Figur, sondern überzeugt auch durch seine stabile und innovative Reihenverkettung. Dabei greifen die Fußgestelle ineinander, wodurch sich die Stühle schnell und unkompliziert miteinander verbinden lassen. Zudem ist die Gestellverkettung des Stuhls mit Armlehne GS-geprüft und somit paniksicher. Für jede Großraumbestuhlung die sicherste Wahl.



no.e

Verbinden Sie sich mit Ihren Gästen – ein digitales Netzwerk verknüpft während Ihres Events Gäste, Informationen, Infrastruktur sowie Ihr Unternehmen miteinander und ermöglicht ein perfekt aufeinander abgestimmtes Medien- und Eventerlebnis.


Das Nummerierungs- und Informationssystem no.e lässt sich problemlos, auch nachträglich, bei **allen Stuhlmodellen** integrieren. Jeder Stuhl wird einmal gescannt und danach kann der gewünschte Displaycontent jederzeit von jedem Ort der Welt bequem per Mobile Device oder Computer aufgespielt werden.



Verkettung



Stuhl ohne Armlehne



Stuhl mit Armlehne
GS-geprüft und paniksicher




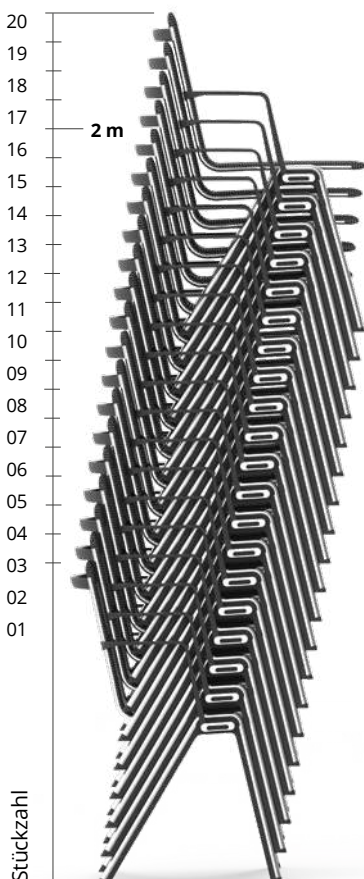
Stabiles und sicheres Stapeln
von bis zu 15 Stühlen

PERFEKT AUFGESTELLT.

SO LÄSST ES SICH TAGEN

BLAQ chair | Design: Design Ballendat

Klar, geradlinig, funktional, eigenständig – so umschreibt Martin Ballendat den BLAQ chair. Die für Ballendat charakteristische, im Kontext des Themas Reihen- und Stapelstuhl innovative transparente Netzbespannung bietet neben einem hohen Grad an Stabilität sämtliche Vorteile eines atmungsaktiven Materials. Beim BLAQ chair ist außerdem kombiniertes Stapeln und Verketteten von Stühlen mit und ohne Armlehne möglich.



Netz standardmäßig brandschutzgeprüft nach EN 1021 1 und 2.
Optional gemäß DIN 4102 B1



Optionale Paniksicherung
zertifiziert nach EN 14703:2007



Leises, präzise geführtes und
materialschonendes Stapeln
dank Stapelführungsschiene





Messe Frankfurt, Congress Center

delta 105 | Design: Hans-Peter Meier


Die Klappstischserie delta 105 zeichnet sich besonders durch Stabilität und Standfestigkeit aus. Dafür sorgt ein stabiles Doppelsäulengestell aus Stahlrohr und der patentierte Klappbeschlag delta 100. Dank seinem Kräftedreieck garantiert er dauerhaften spelfreien Stand auch bei intensivem Einsatz. Verschiedene Kantenprofile und diverse Plattenfarben stehen zur Auswahl.



Direktschließendes Kräftedreieck, Klappbeschlag mit automatisch hochfahrendem Stapelklotz bei Tischen unter 1.520 mm Länge



Einhängeplatten



Kabelkanal



Sichtblende



powerbeam



Für jeden Einsatzzweck den perfekten Stapelwagen


SATT SITZEN.

GET TOGETHER



logochair | Design: Charles Polin

Die komfortoptimierte 3D-Sitzschale des logochairs sorgt für bequemes Sitzen. Besonders für langes Sitzen die optimale Lösung. Verschiedene Materialien, Farben oder Dekore stehen zur Verfügung und bieten individuelle Gestaltungsmöglichkeiten. Das Multifunktionselement ermöglicht eine kompakte Stapelung von bis zu 20 Stühlen und dient der Aufnahme von Reihenverbindung, Reihennummerierung und Armlehne. Die Reihenverbindung kann optional auch in paniksicher-zertifizierter Ausführung geliefert werden. Die sichere Wahl bei jeder Großveranstaltung und -bestuhlung.



Reihenschild
rsch-009



paniksichere
Reihenverbindung
zertifiziert nach
DIN EN14703:2007





Für jeden Einsatzzweck den perfekte Transportwagen

delta 110

Der außerordentliche Variantenreichtum der Klapptische delta 110 sowie das schlichte einsäulige Gestell bieten eine Vielzahl individueller Gestaltungsmöglichkeiten. Die praktische Handhabung durch den verbesserten delta Klappbeschlag 100 und die Tischfuß-Ausfallsicherung erleichtern den Auf- und Abbau.



Einhängeplatten



Sichtblende

Direktschließendes Kräftedreieck, wartungsfreier Klappbeschlag mit automatisch hochfahrendem Stapelklotz bei Tischen unter 1.520 mm Länge. Durch die achsiale Aufnahme des Tischbeins am Drehpunkt besteht beim Klappen keine Klemmgefahr.

FÜR JEDEN ANLASS.


HIER TANZT KEINER AUS DER REIHE



Halle 550, Zürich



Halle 550, Zürich



Stadtcasino Basel

© Roman Weyeneth

ANGEPASST IM GROSSFORMAT.

STANDHAFT IN JEDER HINSICHT

Bei der Großraumbestuhlung von Hallen und Mehrzweckhallen ist vor allem die Langlebigkeit von Stühlen sehr wichtig. Die Sitzmöbel werden Tag ein Tag aus sehr stark beansprucht und müssen dem täglichen Gebrauch standhalten. Um diese speziellen Anforderungen zu erfüllen, setzen wir vor allem auf hochwertige Verarbeitung und Qualität. Unsere Produkte sind robust und pflegeleicht, außerdem platzsparend in der Lagerung durch hohe Stapelbarkeit und bieten ebenso höchsten Sitzkomfort. Ein ansprechendes, einheitliches Design passend zu den Räumlichkeiten ist selbstverständlich.





© IAKW Ludwig Schedl

Wir unterstützen unsere Kunden von Beginn an und begleiten sie bis zum Schluss: Dank unserem umfangreichen Portfolio sowie unserer Fertigungstiefe von 76 % bieten wir neben der Serienproduktion auch passende Lösungen für kundenspezifische Anforderungen und überzeugen mit qualitativ hochwertigen Produkten „Made in Germany“ und „Made in Austria“.

In der Ideenschmiede mit dem Charakter einer Manufaktur ist man dem Thema Individualität und damit der perfekten Umsetzung nach Kundenwunsch verpflichtet, die wir im Projekt mit dem Austria Center Vienna in Wien unter Beweis stellen durften. 12.000 Stühle wurden als Sonderlösung entwickelt, konstruiert und umgesetzt.



01

GLAUB WÜRDIG.



bonnie

Minimalismus, Eleganz und Komfort vereinen sich in diesen hochwertigen Sitzmöbeln aus massivem Holz. Ursprungsgedanke der Kollektion war es eine markante sowie eine geschwungene Gestaltung in einer einzigen Stuhlserie zu vereinen. Unterschiedliche Rückenformen, verschiedene Polstervarianten und zahlreiche Farben sorgen für individuelle Gestaltungsmöglichkeiten – ein Mehrzweckstuhl mit vielen Einsatzmöglichkeiten. Bonnie ohne Armlehne ist für ein Benutzergewicht von bis zu 130 kg, mit Armlehne sogar bis zu 200 kg schwerlastzertifiziert.



garcia | Design: Martin Mostböck

Dank seines schlichten Designs lässt sich der Vierfußstuhl garcia in jedes Raumkonzept integrieren. Zahlreiche Produktvariationen durch verschiedene Schalenformen und Armlehnentypen sind möglich, ebenso erhöhen Polstervarianten den Sitzkomfort. Garcia ohne Armlehne ist standardmäßig bis zu einem Benutzergewicht von 160 kg schwerlastzertifiziert nach EN 16139.

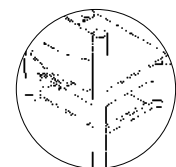


elena | Design: Charles Polin

Der Holzstuhl elena ist ein echter Klassiker. Das Besondere an dem Massivholzstuhl ist der verwindungsfähige Schichtholzrahmen GenioFlex. Er entlastet die Verbindungsstellen des Rahmens und sorgt so für einen selbsttätigen Ausgleich von Bodenunebenheiten. Dadurch erhält der elena Vierfußstuhl eine extreme Stabilität und hohe Lebensdauer. Eine enorme Variantenvielfalt entsteht durch diverse Polsterungen, Armlehnen und Rückenvarianten.



Kniebank




Buchablage

Standesamt Gemeinde Niederndorf



Marktgemeinde St. Leonhard am Forst



SICH TRAUEN.

DAS HÄLT FÜR DIE EWIGKEIT



PAN 390/391



PAN Fauteuil 398

Schwerlastausführung bis 200 kg
Modell 396/397



PAN Hochlehner 390/391

Dank geradliniger Gestaltung fügt sich die PAN-Serie perfekt in moderne als auch klassisch traditionelle Architektur und gleichzeitig verleiht das natürliche Material Holz Wärme. Aus der variantenreichen Produktfamilie lässt sich für viele Räumlichkeiten ein ideales Sitzmöbel konfigurieren und ist außerdem auch in einer Schwerlastausführung mit komfortabler Polsterung erhältlich.



Bei Veranstaltungen nicht wegzudenken: Die magnetisch abnehmbare Platznummerierung.



Für ein sauberes Reihenbild sorgt die Auszieh-Reihenverbindung. Stühle mit und ohne Armlehne lassen sich in Reihe frei kombinieren.



li-lith | Design: Gregor Eichinger

Charakteristische Merkmale des Holzstuhls sind seine Leichtigkeit und die geschwungene Armlehne, welche in Verbindung mit der breiteren Sitzfläche der Aufbewahrung persönlicher Gegenstände dient. Der Stuhl ist wahlweise auch mit zwei Armlehnen erhältlich. Ebenso zugewandtes Sitzen mit einer linken und einer rechten Armlehne ist möglich und macht dieses Stuhl-Duo perfekt für Paare.

SICHER AUFGESTELLT.


IN REIH & GLIED

atlanta 450 | Design: Charles Polin

Einfach, schnell und überall richtig: atlanta 450. Zwei Arten der Reihenverbindungen sorgen für eine saubere Aneinanderreihung, die Stapelung von bis zu 20 Stühlen für platzsparende Lagerung und die elegante 10 mm dünne, neun-fach verleimte Sitzschale für komfortables und gleichzeitig ergonomisches Sitzen. Farben, Formen, Armlehnen und Polstervarianten ermöglichen, dass sich die Stühle in unterschiedlichste Raumkonzepte einfügen lassen.



© Johann Perger - www.perger.at

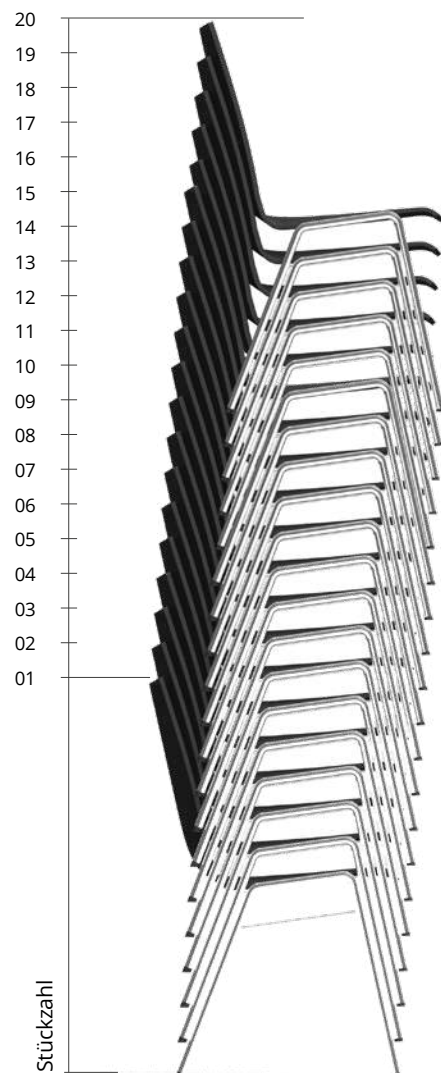


Stadthalle YBBS



Schreibtابلar

Optional können die Stühle mit einem werkzeuglos montierbaren Schreibtابلar ausgerüstet werden. Die Tablare lassen sich platz- und materialschonend in einem passenden Transportwagen lagern.



Hoch stapeln:

Stapelabstand 65 - 69 mm

Stapelhöhe 2.350 mm

Stapelmenge: 20 Stühle



Stapelsteg mit Reihenverbindung 'Elegance'



Stapelsteg mit intuitiver Krallen-Reihenverbindung

01 Eless 420
02 mandelbrot

ES GIBT VIEL ZU BESPRECHEN.

RAUM FÜR NOTIZEN

01

02





Eless 420 | Design: Dimitri Riffel

Der elegante Kufenstuhl Eless ist auf das Wesentliche reduziert und macht dank seiner sehr filigranen Erscheinung, eine gute Figur in jeder Räumlichkeit. Das Stapeln von bis zu 45 Stühlen macht ihn zu einem wahren Platzsparwunder.




Armlehnstühle lassen sich einfach an die Tischplatte hängen und erleichtern so die Fußbodenreinigung



2 in 1: Gleiter und Reihenverbindung



Komfortschlitz-Ausfräsung



Stapelwunder:

Bis zu 45 Stühle stapelbar


mandelbrot | Design: Dimitri Riffel

Die integrierte Reihenverbindung dieses Tisches beinhaltet die Funktion des ineinander Greifens. Wird jeder zweite Tisch um 180° gedreht, lassen sich die Tische ganz leicht zu unendlich vielen Reihen zusammen schieben. Sie richten sich dabei von selbst aus und sichern die Positionierung in alle Richtungen mit nur einem Klick. Dank der Gestell-Geometrie lassen sich bis zu 15 Tische schnell aufeinander stapeln.



Eine sichere Verbindung mit nur einem Klick





01 system 24
02 BLAQ 473 Conference Chair



BLAQ 479



BLAQ 477

BLAQ Conference Chair | Design: Design Ballendat

Ganz gleich, ob Besprechungsraum, Großraumbestuhlung oder im Konferenzsaal der BLAQ Conference Chair überzeugt durch seine enorme Vielfalt. Netzgewebe, Kunststoff- oder Holzschale, mit oder ohne Armlehne, es ist für jeden Anlass was dabei. Da die Sitzschale über einen rückfedernden Dämpfer mit dem Gestell verbunden ist, wird das Hinsetzen als weich und angenehm empfunden. Zudem hinterlässt der integrierte Rückholmechanismus die Schale stets optimal positioniert. So können sie präziser entlang der Tischkante aufgestellt werden, wodurch der Raum harmonisch und aufgeräumt wirkt.






Stadthalle Hockenheim

BEQUEM TAGEN.

BITTE PLATZ NEHMEN



system 24 | Design: Daniel Korb

Seit mehr als zehn Jahren überzeugt der Klappstisch system 24 durch gelungene Gestaltung mit höchster Funktionalität. Aufgrund zahlreicher Zuhöbe und Ausführungsmöglichkeiten bietet system 24 viel Raum für die Gestaltung und passt sich somit individuellen Bedürfnissen und unterschiedlichen Einrichtungskonzepten an. Ganz nach dem Motto: So intuitiv zu bedienen wie eine Türklinke, hebt sich der Klappstisch auch mit herausragender Sicherheit ab. Die wahlweise gebogenen oder auf Gehrung verschweißten Gestelle, lassen sich dank des smarten Klappmechanismus seitlich leicht versetzt einklappen, sodass sich die Tische zugleich auch sehr flach stapeln lassen.




Einhängeplatte gerundet



Einhängeplatte Dreieck



Feste Verbindung



Für einen sicheren Abtransport



Tischwagen 002



Tischwagen 001

GEDANKEN RAUM GEBEN.

HIER KLAPPT`S WUNDERBAR



FX table | Design: Dimitri Riffel

Ein Tisch zum Klappen, aber kein klassischer Klapptisch, das ist der mobile FX table. Mit seinem einfachen Auf- und Abbau ermöglicht er eine flexible Nutzung von Räumen bei geringem Zeit- und Arbeitsaufwand. Der intuitive Klappmechanismus und die leichtgängigen Lenkrollen, zwei davon mit Feststellbremse, garantieren höchsten Bedienkomfort, einen optimalen Transport und eine platzsparende Lagerung.



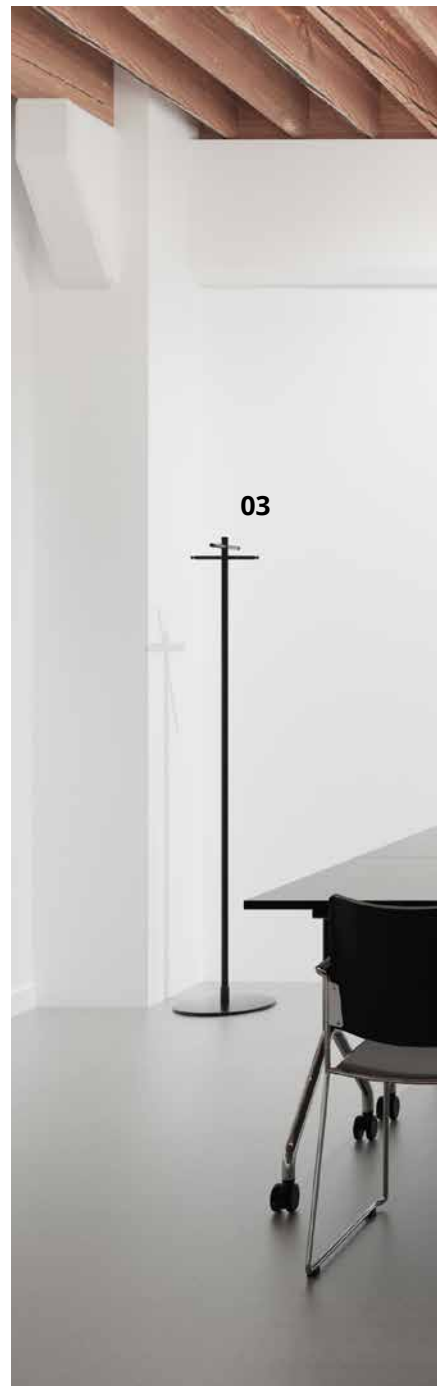
Reihenverbindung



Netbox



Sichtblende



Camino

Der geradlinige Garderobenständer Camino ist mit einer runden Standsäule aus Stahl und einer besonders standfesten, runden, pulverbeschichteter Stahl-Fußplatte versehen, die farblich beschichtet werden kann. Der Garderobenständer kann zusätzlich mit einer Schirmhalterung ausgestattet werden.



Der FX table ist auch als Hochtisch erhältlich





01 Eless 422 | 02 FX table | 03 Camino | 04 crew 22

Eless 422 | Design: Dimitri Riffel



Auch als Zwei-Teiler macht der Eless Kufenstuhl eine ausgezeichnete Form. Nahezu unbeschwert fügt er sich in den Raum und bietet Dank Polsterung nicht nur einen unglaublichen Sitzkomfort, sondern auch eine Vielzahl an Gestaltungsmöglichkeiten. Für den Fall, dass man jemanden zum Anlehnen braucht: Die optionale Armlehne ist mit dem Gestell verbunden und gibt dadurch einen sehr guten Halt.



BLAQ table | Design: Martin Ballendat

Seine puristische und reduzierte Formsprache spricht für sich: Das runde, pulverbeschichtete Säulengestell des BLAQ table geht elegant in ein poliertes 4-Stern-Alugestell über. Verschiedene Tischplattenformen, Farben und Dekore bieten zahlreiche Gestaltungsmöglichkeiten. Das Gestell ist optional ebenfalls vollständig schwarz oder weiß pulverbeschichtet erhältlich und in Verbindung mit einer HPL-Vollkernplatte ideal für den Außenbereich geeignet.






- 01 BLAQ table
- 02 maldo
- 03 crew 01

STEHT IMMER RICHTIG.

IM INNEN- UND AUSSENBEREICH



Der moderne Kunststoffstuhl maldo aus UV-beständigem, glasfaserverstärktem Polypropylen ist wetterfest, robust und leicht zu reinigen und ideal für den Außenbereich oder Kantinen. Die Komponenten sind zu 100 % recycelbar. Die Farben ROCCIA QG und OCEANO BL bestehen sogar schon zu 100 % aus Recyclingmaterial. Ob mit oder ohne Armlehne, die Herstellung erfolgt in einem Guss, wodurch er besonders stabil ist. Erhältlich ist maldo in fünf frischen, modernen Farben und optional auch mit Sitzpolster.




SWAMP SC



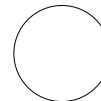
OCENAO BL




ROAD E4



ROCCIA QG



SNOWBALL EM



Für den Einsatz im unbedachten Außenbereich empfehlen wir die optionale Wasserablaufbohrung

maldo ohne Sitzpolster ist zu 100 % recycelbar

crew 01 | Design: Ingenhoven Architects

Als Ascher, dessen Design sogar Nichtraucher fasziniert, präsentiert sich crew 01. Die schlanke Säule mit großer Füllkapazität von 3 Litern und kreisrundem Fuß nimmt über die dezente Öffnung mit Verschlusskappe Rauchreste auf und lässt sie geruchs- und rauchlos verschwinden.



AUFENTHALTSBEREICH

06



„SEAT IT LIKE BECKHAM.“

UNSERE PUBLIKUMSMAGNETE



Gestell 632



Gestell 631



Gestell 633



Gestell 634



- 01** lounge 632
- 02** Limes
- 03** Eless Barhocker
- 04** Split 3

Split 3 | Lune by rosconi

Beim Einsatz in öffentlichen Bereichen stellt Split als offenes Mülltrennsystem die ideale Lösung dar. Besucher und Personal haben keinen physischen Kontakt zu den Abfallbehältern. Split ist mit 2, 3 oder 4 Einwüfen erhältlich und ist mit Rollen ausgestattet. Der per Gasdruckfeder betriebene Deckel schließt sanft und geräuschlos. So macht Wertstofftrennung Spaß und schont gleichzeitig die Umwelt.



Behälteraufsätze

Eless Barhocker | Design: Dimitri Riffel

Dank des filigranen Gestells aus massivem Rundstahl hat der Kufen-Barhocker Eless eine besonders elegante Optik und ist damit ideal für Tresen und Theken. Das Beste: Er ist stapelbar und nimmt nicht viel Platz bei der Lagerung ein. Verschiedene Farben, Dekore und Polstervarianten ermöglichen eine individuelle Anpassung an Raum- und Farbkonzepte.



Stapelbar bis zu 8 Stück

lounge 630

Ein Lounge-Sessel mit Vollpolsterung und geschlossener Armlehne, das ist lounge 630. Durch den innenliegenden Stahlrahmen bietet der Sessel Stabilität sowie hohen Sitzkomfort durch den formbeständigen Polsterschaum. Vier Gestellvarianten, zahlreiche Stoff- und Gestellfarben, bieten eine Vielzahl an Konfigurationsmöglichkeiten.





- 01 Banksystem Uno
- 02 BLAQ 468
- 03 Tisch 2970
- 04 Paxa
- 05 Iserlohner Haken N

01

03

02

05

04



Iserlohner Haken N | Design: Prof. Steffen Schulz

Den oberen Teil bildet die abgerundete Ecke des gebogenen Metallbandes, der untere Teil ist seitlich versetzt. So können Mütze und Jacke parallel daran hängen, ohne sich zu verdecken.

BEQUEM GELÖST.

DURCHGEHEND DURCHDACHT



Modulares Banksystem Uno


Ideal für Aufenthalt- und Speiseräume durch zahlreiche Varianten mit verschiedenen Sitz- und Lehnenoptiken sowie einer Auswahl an ansprechenden Fußoptionen kann das Banksystem jeden individuellen Anspruch erfüllen.

BLAQ 468 | Design: Design Ballendat

Mit der ergonomisch geformten 3D-Kunststoffschale bringt BLAQ 468 Stabilität, Komfort und Eleganz gekonnt zusammen. Das robuste Polyamid verleiht die notwendige Festigkeit sowie stabilen Halt. Ein leichtes Schwingen der Schale sorgt für entspanntes, bequemes Sitzen. Aufgrund ihrer Materialeigenschaften ist das Produkt leicht zu reinigen und eignet sich daher für den Einsatz in Bereichen mit hoher Beanspruchung. Die Schale ist desinfektionsmittelbeständig nach DIN 68861-1 zertifiziert.



Schalenfarben



20 Stühle stapelbar



Säulentisch 2960 | 2970

2961 | 2971

Ob rund mit rundem Säulengestell oder quadratisch mit einer Mittelsäule – die Bistrotische 2960 und 2970 sind immer eine gute Wahl, wenn keine Füße im Weg sein sollen. Das Gestell kann in Weiß, Schwarz oder Silber pulverbeschichtet werden. Für die runde bzw. quadratische Tischplatte stehen alle HPL Dekore unserer Hauskollektion zur Auswahl.

Paxa | Lune by rosconi

Nachhaltigkeit auf allen Ebenen in zeitlosem Design bietet das Mülltrennsystem Paxa. Durch die Verwendung hochwertiger Materialien zeichnet sich das Produkt durch hohe Langlebigkeit und Qualität aus.




IN DER KOMFORTZONE BLEIBEN.

IMMER IN GUTER GESELLSCHAFT



BLAQ 469 | Design: Design Ballendat

Robust, flexibel, pflegeleicht – die 3D-Kunststoffschale des BLAQ 469 bringt Schwung in jedes Raumkonzept und ist damit ideal für multifunktionale Räume geeignet. Technisches Highlight ist das elegante und moderne Kufengestell. Verschiedene Farben, optionale Armlehnen und die Möglichkeit der Polsterung, entweder des Sitzes oder der gesamten Schale, erhöhen den Gestaltungsspielraum.



Schalenfarben



2 in 1: Gleiter und
Reihenverbindung



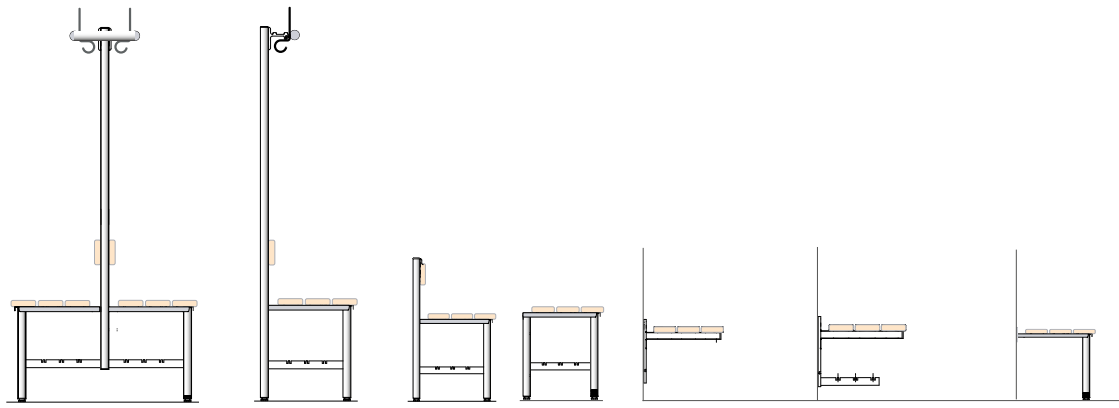
Sitzpolster



01


02

01 BLAQ 469
02 Tisch 2970



Dress mit Gleitfüßen oder Bodenbefestigung

Dress mit Wandbefestigung



02

01

Garderobe
DGUV
konform

01 Umkleidegarderobe Dress mit Certezza
02 Paxa

DRESS TO IMPRESS.

ÜBERALL, WO DIE HÜLLEN FALLEN

Umkleiegarderobe Dress

Die Umkleiegarderobe im Baukastensystem lässt sich in allen Variationen von einer reinen Sitzbank bis zur doppelseitigen Umkleibank mit integrierter Sicherheitsgarderobe frei kombinieren. Alle Konsolen bestehen aus Präzisionsstahl, pulverbeschichtet in einer zur Einrichtung passenden RAL-Farbe. Dress lässt sich mit den DGUV-konformen Wandgarderoben Certo, Certezza und Tesoro kombinieren und entspricht damit den Sicherheitsanforderungen für Schulen, Sporthallen und Kindergärten.



Wandgarderobe Tesoro
mit Bank Limes

Umkleidevarianten



Tesoro



Certezza




Certo

FÜR ALLES GERÜSTET.

SCHNELLIGKEIT DURCH ORDNUNG

Feuerwehr-Wandgarderobe Arco

Die Garderobe Arco findet mit ihrer modernen Eleganz nicht nur in Empfangsbereichen ihren Platz, sondern beispielsweise auch in einer Feuerwehr Umkleide. Dafür ist sie zusätzlich mit einer Helmauflage ausgestattet und unten mit einer entsprechenden Dress Schuhablage erhältlich.



- 01 Feuerwehr-Wandgarderobe Arco
- 02 Spindsystem (auf Anfrage)
- 03 crew 110
- 04 crew 12
- 05 Umkleidebank Dress
- 06 crew 112



crew 110 | Design: Christian Dorn | Stiltreu Design

Der Verbandskasten bietet mit seinen zwei Einlegeböden ausreichend Platz für die Aufbewahrung von Erste-Hilfe-Material. Für das Verbandbuch ist ein separates Einlegefach vorgesehen. Das stahlverzinkte Spezialscharnier mit Schließautomatik sorgt dafür, dass die Tür nicht verkantet und stets flexibel bleibt.





HINTER DEN KULISSEN.

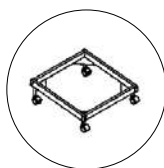
ORDNUNG IST DIE HALBE MIETE

Um auch hinter den Kulissen für Ordnung zu sorgen, stehen zahlreiche Tisch- und Stuhltransportwagen zur Auswahl. Rückenschonend und leicht in der Handhabung sowie schnelles und zeitsparendes Transportieren von A nach B sind die wesentlichen Kriterien, die unsere Transportwägen erfüllen. Für eine sehr platzsparende Aufbewahrung bieten wir eine Reihe an Stuhl-Transportkarren an, die je nach Produkt 20 - 45 Stühle aufgestapelt transportieren und aufbewahren können, sodass Sie Ihre Lagerräume optimal nutzen können.



karren 002

Transportkarren für Stühle



karren-005



karren-007



karren-009



karren-011



karren-012



karren-460



karren-002

Beispielrechnung Stuhlstapel

Eless 420 – im Karren-011:

T 1 m x B 0,6 m x bis H 1,95 m (1 Stapel)

1 Karren-011 = 45 Stühle = 0,6 m²

13 Karren-011 = 1.000 Stühle = 8 m²

BLAQ chair 460

1 Stapel T 0,8 m x 0,58 m x bis H 2,26 m (1 Stapel)

= 20 Stühle = 0,47 m²

50 Stapel = 1.000 Stühle = 23 m²

atlanta 452/450 – im Karren-005

T 0,7 m x 0,58 m x bis H 1,86 m (1 Stapel)

1 Karren-005 = 15 Stühle = 0,41 m²


67 Karren-005 = 1.000 Stühle = 28 m²

logochair 495

T 0,7 m x 0,58 m x bis H 1,88 m (1 Stapel)

1 Stapel = 15 Stühle = 0,41 m²

67 Stapel = 1.000 Stühle = 28 m²



karren-011

Beispielrechnung Tischwagen

Klapptische 110 – im Wagen 004

1.600 x 600 cm mit KAPO 03

L 1,08 m x B 0,6 m x H 1,9 m

1 Wagen-004 = 9 Tische = 0,65 m²

11 Wagen-004 = 99 Tische = 7,2 m²

Stand up 090 – im Wagen-003

L 1,53 m x B 0,67 m x H 1,63 m

1 Wagen-003 = 10 Stand up = 1,03 m²

10 Wagen-003 = 100 Stand up = 10,3 m²

Tisch 105 – im Wagen-001

L 1,6 m x B 0,8 m x z.B. H 1,84 m

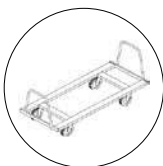
1 Wagen-001 = 12 Tische = 1,28 m²

8 Wagen-001 = 96 Tische = 15,5 m²

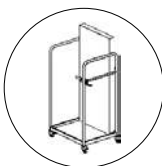


wagen-004

Transportwagen für rechteckige Tische



wagen-001



wagen-002



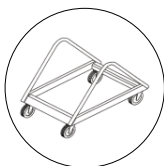
wagen-004



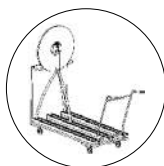
wagen-005



wagen-006



wagen-001



wagen-003

Transportwagen für runde Tische

IN PERFEKTER BALANCE.

ERGONOMISCHE TISCHWAGEN



WAGEN 004

Unser Experte für rechteckige Klapptische ist das Modell Wagen 004, denn anders als mit herkömmlichen Wannenwagen lassen sich die Tische im Stehen hochkant herunter- sowie heraufstapeln. Je nach Modell schichtet eine einzige Person rückschonend und zeitsparend bis zu zehn Klapp-tische auf unseren Tischtransportwagen. Für die platzsparende Aufbewahrung lässt sich der unbeladene Wagen 004 komplett ineinander schieben.

Geeignet für klappbare Tische mit einer Breite von 400 bis 900 mm sowie einer Länge von 800 bis 2000 mm | Gesamttragkraft 400 kg



WAGEN 005



Der Spezialist, wenn es um den spielerisch leichten Transport eines bereits aufgebauten Tisches geht: Der rollbare, Ihren Boden schonende Tischwagen wird einfach leicht nach vorne gekippt und unter den Tisch gefahren. Dort kippt er von selbst wieder zurück und stemmt dabei den Tisch nach oben. So in die Höhe geliftet, kann der Tisch rückschonend und mit minimalem Kraftaufwand von nur einer Person an seinen neuen Platz bewegt werden. Schmale Gänge, enge Türen oder Aufzüge sind für den Wagen 005 kein Problem. Dank seines schlanken Designs und der beweglichen Rollen stellt er sich erfolgreich jeder Herausforderung.

Geeignet für klappbare und feststehende Tische mit einer Breite von 400 bis 1000 mm sowie einer Länge von 800 bis 2000 mm | Gesamttragkraft 300 kg



Anwendungsfilm
Wagen 004 und 005

ZUBEHÖR & TECHNISCHE AUSSTATTUNG.

Bei vielen Stuhl- und Tischmodellen steht Ihnen zahlreiches Zubehör zur Verfügung. Wir beraten Sie gerne.

ZUBEHÖR SITZMÖBEL



Platznummern



Reihenschilder



Schreibtablare



Polyamidgleiter
oder Filzgleiter




Flüstergleiter

ZUBEHÖR TISCHE




Netbox



Kabelkanal



Polyamid- oder
Filzgleiter



Höhenverstellbare
Gleiter Filz/Polyamid



Tischverbinder



Sichtblende



NO.E

Überraschen Sie Ihre Gäste mit einer persönlichen Begrüßung inklusive eines Fotos. Oder möchten Sie lieber eine Ihrer beeindruckenden Referenzen präsentieren? Ganz gleich ob klassische Sitznummerierung oder individuelle Ansprache – das E-Paper Display des German Innovation Award 2019-Gewinners no.e fasziniert. Das Nummerierungs- und Informationssystem no.e lässt sich problemlos, auch nachträglich, bei allen Stuhlmodellen integrieren.



— Verbinden Sie sich mit Ihren Gästen – ein digitales Netzwerk verknüpft während Ihres Events Gäste, Informationen, Infrastruktur sowie Ihr Unternehmen miteinander und ermöglicht ein perfekt aufeinander abgestimmtes Medien- und Eventerlebnis



— One time only: Jeder Stuhl wird nur einmal identifiziert, danach können Sie den gewünschten Displaycontent jederzeit von jedem Ort der Welt bequem per Mobile Device oder Computer aufspielen



— Ein hochauflösendes E-Paper Display stellt Ihre Welt in überzeugender Qualität dar

— Nahezu wartungsfrei

— Ressourcenschonend – Batterielebensdauer 5 Jahre

— Einfache Handhabung dank innovativer Software. Egal, ob Sie einen oder 5000 Stühle bespielen

— Ideal für Eventlocations, Tagungs- und Kongresshäuser



POWERBEAM.

PowerBeam zeichnet sich vor allem durch seine flexible Schnellmontage aus, denn das System kann problemlos ganz ohne Werkzeugeinsatz montiert und wieder demontiert werden. So können die Tische ganz nach Bedarf genutzt werden – mit oder ohne Elektrifizierung. Diese unkomplizierte Anbringung an jeden Tisch, macht es besonders interessant für unterschiedlichste Räumlichkeiten wie Bankett-, Schulung-, Seminar und Arbeitsräume.



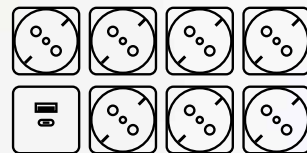
Kann auf dem Tisch montiert werden



Für alle Tische ohne PowerBeam problemlos nachrüstbar

Oder auch unter dem Tisch

Unterschiedliche Steckdosenmodule machen PowerBeam zu einem echten Allrounder (auch mit CH 23 Steckdosen erhältlich)



Kabelkanal



Optional mit eingefräster Kabelführung

PORTFOLIOÜBERSICHT.

STÜHLE | SESSEL | LOUNGEMÖBEL



arketto 155



aticon 165



atlanta 450



atlanta 50



BLAQ 460



BLAQ 473



BLAQ 466



BLAQ 468



BLAQ 469



bonnie 383



clyde 370



Dacor 510



Dacor 515



Dacor 520



elena 09



Eless 420



Eless 422



Eless 428



Eless 425



garcia 200



Jett



li-lith 502



logochair 45



logochair Bank
599



lounge 620



lounge 630



maldo 610



move



PAN 390



PAN 389



PAN 390/391



PAN 392



ultimo 310



Uno



x.centric

PUBLIC AREAS.

TISCHE



206 | 207



2960 | 2970



2961 | 2971



BLAQ 470



CQ table 210



Dacor 0535



delta 105



delta 110



delta 158



FX table 215



FX table 225



Limes 360



logotable 307



mandelbrot 406



mollinaro



one4two



stand up 090



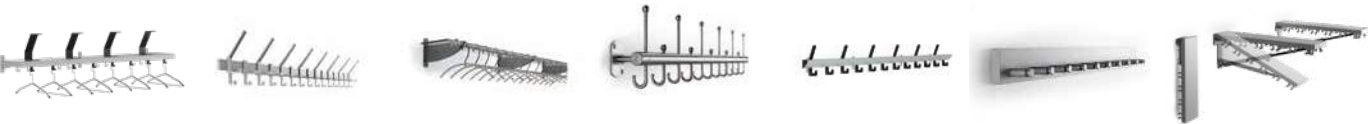
system 24



tabula light
2020

PORTFOLIOÜBERSICHT.

GARDEROBEN | HAKEN



Arco 25FWW

Artista 12xx

Fin 25xx

Fino 19xx

Tesoro 17xx

Variosa 1330

Clap



Arco 35xxx

Artista 32xxx

Fin 35xxx

Fino 39xxx

Tesoro 37xxx

Variosa 33xxx



Airo QS

Camino 39xx

Tenero 3360

Dress Certezza

Dress Certo

Dress Tesoro



Más

Iserlohner Haken N

PUBLIC AREAS.

BEHÄLTER



crew 01



crew 1x



crew 4x



Lido



Munich



Paxa



R2D2



Split



59 AAR



59 ASR

LEIT- UND SICHERHEITSSYSTEME



crew 08 | 09



crew 110



crew 112



crew 113 | 114



Passage

HABEN SIE'S GEWUSST?

MIT WISSEN ÜBERZEUGEN

KEINE KOMPROMISSE IM BRANDFALL.

Mit unserer Spezialisierung auf Objektmöbel für unterschiedlichste Einsatzbereiche können wir Ihnen in Punkto Brandschutz immer die richtige Konfiguration für Ihren Bedarf anbieten. Für Sie ist dabei im Grunde nur folgendes wichtig zu wissen: Brandschutz gilt eigentlich nur für Festinstallationen und Bauprodukte bzw. Materialien, wobei die jeweilige lokale Bauaufsicht die zu erfüllenden Normen festlegt. Unsere hochwertigen Objektmöbel sind jedoch, in den meisten Fällen nicht fest mit einem Baukörper verbunden und bestehen zum anderen aus zahlreichen, unterschiedlichen Einzelkomponenten.

Bisher gibt es keine nationale oder europaweite Norm, die ein gesamtes Möbel auf sein Brandverhalten prüft. Am ehesten kommen diesem Anspruch die Polsterverbundprüfungen EN 1021 1 (Zigarettestest) und 2 (Brennertest), die auch hinter der DIN 66084 Pb (= leicht entflammbar) und Pc (= normal entflammbar) stecken. So auch der Papierkissentest nach DIN 54341, der hinter der DIN 66084 Pa (= schwer entflammbar) steckt sowie die ÖNORM B 3825.

Dennoch können wir Ihnen für die entscheidenden Komponenten teils standardmäßig, teils optional nach Polstermöbel- oder Baustoffnormen geprüfte Lösungen

anbieten. Die gängigsten Baustoffnormen finden Sie weiter unten. Der Großteil unserer Tisch- und Stuhlgestelle besteht aus Stahl. Dieser gilt als nicht entflammbar.

Unsere Holzkomponenten wie Gestelle und Sitzschalen werden mit einem zertifizierten Brandschutzlack nach EN 13501-B-s2,d0 beschichtet. Für die Sitz- und Rückenschalen gibt es außerdem die Möglichkeit, diese beidseitig mit einem sehr pflegeleichten, schwer entflammbaren 3D-Laminat (CPL) nach DIN 66084 Pa bzw. mit einer HPL-Schicht nach EN 13501 B-s1, d0 zu belegen. Diese HPL-Beschichtung kann auch für Tischflächen eingesetzt werden. Zusätzlich kann auch die Span-Trägerplatte in einer nach EN 13501 B-s2, d0 zertifizierten Qualität verarbeitet werden.

Für Polsterlösungen bieten wir eine sehr umfangreiche Hauskollektion, die den höchsten Ansprüchen an die Beständigkeit und den Brandschutz gerecht wird. Unter den Bezügen können schwer entflammbare Schäume eingesetzt werden (je nach Produkt sind verschiedene Prüfnormen vorhanden).

Für besonders anspruchsvolle Brandschutz-Anforderungen an Polstermöbel können wir außerdem ein Glasfasergewebe zwischen Schaum und Bezug einbringen.



EUROPA



EN 13501: Klassifizierung des Brandverhaltens von Bauprodukten/Bauteilen

Unterscheidet zwischen:
A1 und A2 = nicht brennbar
B bis C = schwer entflammbar
D bis E = normal und leicht entflammbar
F = leicht entflammbar


Das Rauchverhalten wird geprüft und klassifiziert nach:
s1 = wenig bis kein Rauch
s2 = mittleres Rauchaufkommen
s3 = starkes Rauchaufkommen

Und letztlich wird auch das Tropfverhalten bewertet:
d0 = kein brennendes Abtropfen
d1 = brennendes Abtropfen, der Tropfen erlischt sogleich
d2 = brennendes Abtropfen, der Tropfen brennt am Boden nach

Beispiel Kennzeichnung: B - s1, d0 (gilt europaweit und wird auch in den hier genannten Ländern neben den historischen ländereigenen Prüfnormen anerkannt).

EN 1021 - 1/2: Bewertung der Entzündbarkeit von Polster-Verbund-Lösungen

EN 1021 - 1 (Zigarettestest) Polsterverbund und Matratzen = leicht entflammbar
EN 1021 - 2 (Brennertest) Polsterverbund und Matratzen = normal entflammbar




DIN 4102: Brandverhalten von Baustoffen und Bauteilen, die fest mit einem Baukörper verbunden sind

- A1 und A2 (Brandschachtprüfung) = nicht brennbar
- B1 (Brandschachtprüfung) = schwer entflammbar
- B2 (Brennertest) = normal entflammbar
- Bestehen ist Voraussetzung für die Brandschachtprüfung (prüft Tropfverhalten)
- B3 (Brennertest) = leicht entflammbar

DIN 66084: Klassifizierung des Brennverhaltens von textilen Polsterverbunden

- Pa = Prüfung nach DIN 54341 (Papierkissentest)
Polsterverbund und Matratzen = schwer entflammbar
- Pb = Prüfung nach EN 1021 – 2 (Brennertest)
Polsterverbund und Matratzen = normal entflammbar
- Pc = Prüfung nach EN 1021 – 1 (Zigarettestest)
Polsterverbund und Matratzen = leicht entflammbar

DEUTSCHLAND




SN 19898: Klassifizierung des Brennverhaltens von Baustoffen, Bauprodukten und Textilien

- Das Prüfergebnis wird mit der Brandkennzahl (BKZ) angegeben:
Die erste Zahl steht für das Brandverhalten, die zweite für das Rauchverhalten
3 = leicht entflammbar, 4 = normal entflammbar, 5 = schwer entflammbar und 6 = nicht brennbar
- .1 = hohes Rauchaufkommen
 - .2 = mittleres Rauchaufkommen
 - .3 = geringes Rauchaufkommen

Beispielbezeichnung BKZ 5.2 und BKZ 5.3

+ SCHWEIZ



ÖNORM B 3825: Untersuchung des Brandverhaltens von Bezugstoffen im Polsterverbund

- Eingestuft wird in:
- schwer entflammbar
 - normal entflammbar
 - leicht entflammbar

ÖNORM A 3800-1: Prüfung des Brand-, Qualm-, und Tropfverhaltens von Materialien der Innenraumausstattung

Das Brandverhalten wird mit A oder B gekennzeichnet
- A nicht brennbar, B1 schwer-, B2 normal- und B3 leicht brennbar.

Das Qualmverhalten wird mit Q gekennzeichnet
- Q1 schwach-, Q2 normal- und Q3 stark qualmend.

Das Tropfverhalten wird mit TR gekennzeichnet
- TR1 nicht tropfend, TR2 tropfend und TR3 zündend tropfend.

Beispiel einer solchen Klassifizierung B1, Q1, TR1

ÖSTERREICH



SICHER VERKETTET.

Hallen- und Großraumbestuhlung birgt eine essenzielle Herausforderung: Ein Versammlungsraum soll mit neuen, verkettbaren Stuhlmodellen ausgestattet werden, die den Anforderungen der bundesland-spezifischen Versammlungsstättenverordnungen gerecht werden müssen.

Unbestritten ist, dass im Fall einer Massenpanik nicht verkettete, umherfallende und umgekippte Stühle zur Gefahr werden, da versperrte Fluchtwege

und Stolperfallen im schlimmsten Fall zu lebensgefährlichen Situationen führen. Ein Verkettungselement verbindet Stühle in Reihung fest miteinander und minimiert die Risiken im Panikfall.

Unser Portfolio bietet eine Reihe von Produkten mit verschiedenen Arten der Verkettung, die unterschiedliche Kriterien erfüllen. Diese lassen sich in drei Sicherheitsstufen einteilen.

Stufe 1

Einfache Reihenverbindungen

Diese Art der Reihenverkettung ist intuitiv, selbsterklärend und somit schnell zu bedienen. Bei Bestuhlungen die häufig verändert bzw. auf- und abgebaut werden, kommt es vor allem auf die Geschwindigkeit an. Je einfacher das Verkettungsprinzip, desto besser. Mit den Lösungen in puncto Reihenverbindung aus dieser Sicherheitsstufe kann auch ungeschultes Personal problemlos Stuhlreihen auf- und abbauen sowie stapeln und wegstellen. Selbstverständlich kann bereits mit den Lösungen der ersten Sicherheitsstufe den aktuellen Anforderungen der Versammlungsstättenverordnung genüge getan werden. Sofern die Bestuhlungspläne entsprechend den Regularien ausgelegt werden. Bei Bedarf unterstützen wie Sie hierbei gerne.



Auszieh-
Reihenverbindung
aticon 165



Krallen-
Reihenverbindung
atlanta 450




Standard-
Reihenverbindung
BLAQ 460/462 |
BLAQ 466 |
BLAQ 468



Standard-
Reihenverbindung
logochair 495



Kunststoffgleiter-
Reihenverbindung
Eless 420, 422 |
BLAQ 469



Kompakt-
Reihenverbindung
clyde 370 | bonnie 383



Stufe 2

Aushängesichere Reihenverbindungen

Auf der nächsten Stufe finden sich unsere paniksicheren Reihenverbindungen, d.h. Reihenverbindungselemente mit Aushängesicherungen. Einen höheren Zusammenhalt der Reihe bekommen Sie mit den aushängesicheren Verkettungslösungen. Diese können über eine gezielte Bewegung so eingehängt werden, dass die Stühle in aufgestellter Position verriegelt sind. Dadurch bleibt die Reihe selbst im Falle eines Panikausbruches bestehen. Das Ein- und Aushängen funktioniert ebenso schnell wie bei den Lösungen der ersten Sicherheitsstufe, wenn diese einmal erklärt wurde.



logochair 495



arketto 150

Stufe 3

Paniksichere Reihenverbindungen zertifiziert nach EN 14703:2007


Dies sind paniksichere Reihenverbindungselemente, die die Anforderungen an Festigkeit und Prüfverfahren für die Verbindungselemente von Sitzmöbeln im Nicht-Wohnbereich vollständig erfüllen. Durch die nach dieser europäischen Norm durchgeführten Prüfungen wird der Nachweis erbracht, dass die Verbindungselemente in ihrer vorgesehenen Umgebung einwandfrei ihre Funktion erfüllen. Im Falle einer gesetzlichen Verschärfung der Versammlungsstättenverordnungen, wäre mit dieser Wahl sicher, dass die Bestuhlung auch zukünftig den Anforderungen für Großraumbestuhlungen entspricht.



BLAQ 460/462



logochair 495



arketto 155

VERSAMMLUNGS STÄTTENVERORDNUNG.

Bei großen Zusammenkünften gilt es Gefahren vorzubeugen bzw. abzuwenden, die aufgrund fehlerhafter Raumplanung oder Menschenmengen entstehen können. Damit Aufenthalte bei Veranstaltungen sicher und koordiniert ablaufen, wurden rechtsverbindliche Versammlungsstättenverordnungen formuliert. In Österreich heißt das Regelwerk mit den gleichen Absichten, das Veranstaltungsstättengesetz.

Die Betreiber einer Versammlungs- oder Veranstaltungsstätte tragen die Verantwortung für die Sicherheit ihrer Besucher:innen und verpflichten sich zur Einhaltung der entsprechenden Vorschriften und Regularien. Die Vorschriften enthalten Grundlagen für die Veranstaltungsgebäude, deren Ausstattung sowie die Infrastruktur im und außerhalb des Gebäudes. Versammlungs- und Veranstaltungsstättenverordnungen sind Ländersache und differieren nicht nur zwischen Deutschland,

Österreich und der Schweiz, sondern tatsächlich auch zwischen den jeweiligen Bundesländern/Kantonen. Hier gilt außerdem zu beachten, dass es verschiedene Versammlungsstätten gibt wie Sport- und Zirkusarenen, Theater, Kinos, Messen und Kongresshäuser, Hörsäle mit Podesterie oder Ballsäle.

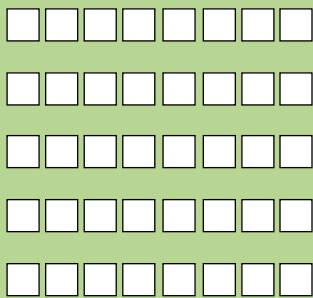
Grundsätze und Auszüge aus den Regularien zu Räumen bzw. Rettungswegen mit flexibler Bestuhlung (loses Mobiliar) haben wir nachfolgend für Sie zusammengefasst.

🇩🇪🇨🇭 In Deutschland und der Schweiz gilt die Versammlungsstättenverordnung ab 200 Plätzen (🇦🇹 in Oberösterreich ab 120, in Salzburg und Wien ab 100 Plätzen) und gerade beim Bestuhlungsplan und die damit einhergehenden Rettungswege gilt es einiges zu beachten.

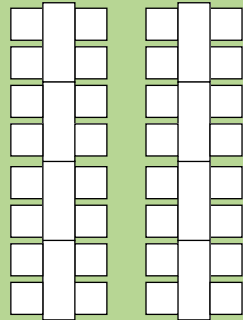
Auszüge aus den Gesetzestexten. Bitte beachten Sie die länderspezifischen Richtlinien.

Allgemeine Informationen 🇩🇪🇨🇭

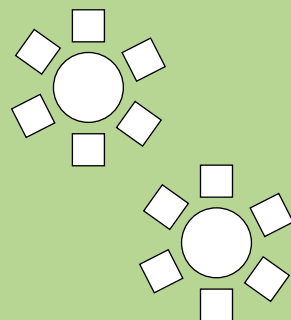
Reihenbestuhlung



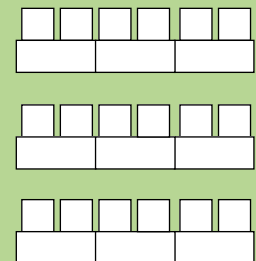
Tafelbestuhlung



Bankettbestuhlung

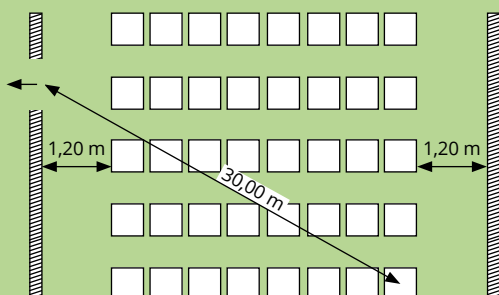


Parlamentarische Bestuhlung



Bemessung der Rettungswege

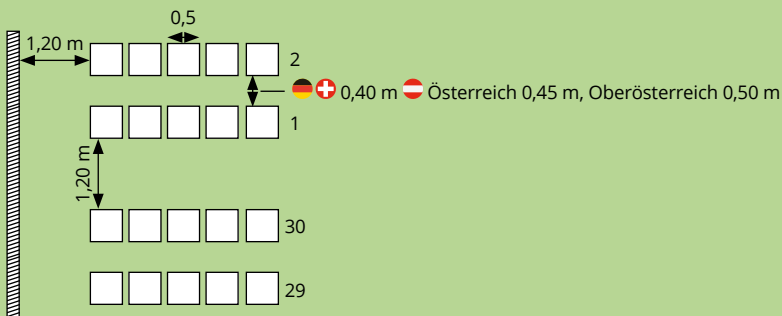
🇩🇪🇨🇭 Die Entfernung von jedem Besucherplatz bis zum nächsten Ausgang aus dem Versammlungsraum darf nicht länger als 30 m sein. Die lichte Breite eines jeden Teiles von Rettungswegen muss mindestens 1,20 m betragen.



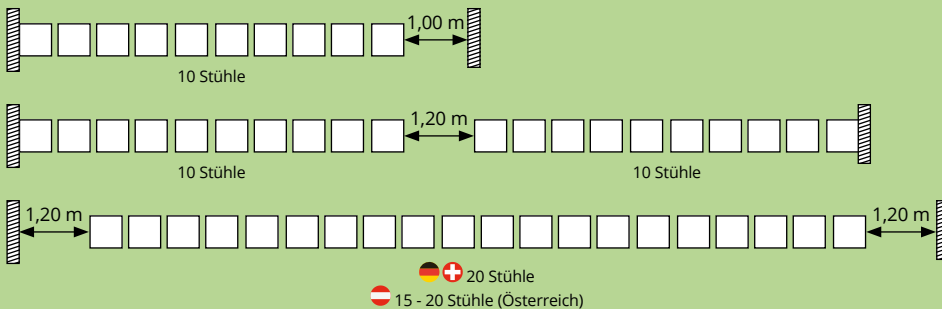
Besucherplätze

In Reihen angeordnete Sitzplätze müssen unverrückbar befestigt sein, werden nur vorübergehend Stühle aufgestellt, so sind sie in den einzelnen Reihen fest miteinander zu verbinden.

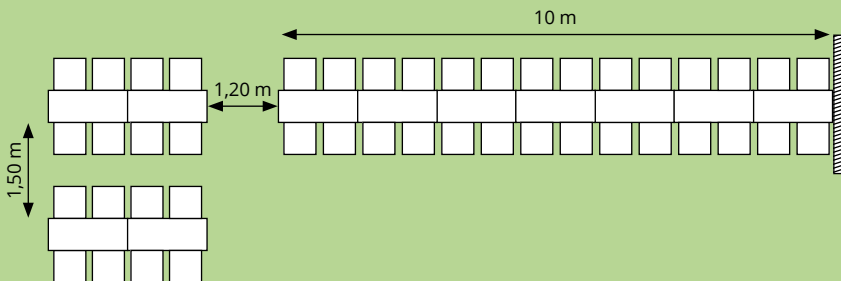
🇩🇪🇨🇭🇦🇹 Sitzplätze müssen mindestens 0,50 m breit sein. Zwischen den Sitzplatzreihen muss eine lichte Durchgangsbreite von mindestens 🇩🇪🇨🇭 0,40 m (🇦🇹 Österreich 0,45 m, Oberösterreich 0,50 m) vorhanden sein. Sitzplätze müssen in Blöcken von höchstens 30 Sitzplatzreihen angeordnet sein. Hinter und zwischen den Blöcken müssen Gänge mit einer Mindestbreite von 1,20 m vorhanden sein. Die Gänge müssen auf möglichst kurzem Weg zum Ausgang führen.



Seitlich eines Ganges dürfen höchstens zehn Sitzplätze, angeordnet sein. Zwischen zwei Seitengängen dürfen 20 Sitzplätze angeordnet sein.



Von jedem Tischplatz darf der Weg zu einem Gang nicht länger als 10 m sein. Der Abstand von Tisch zu Tisch soll 1,50 m nicht unterschreiten.



🦽🇩🇪🇨🇭🇦🇹 In Versammlungsräumen müssen für Rollstuhlbenutzer:innen mindestens 1 Prozent der Besucherplätze, mindestens jedoch zwei Plätze auf ebenen Standflächen vorhanden sein. Den Plätzen für Rollstuhlbenutzer:innen sind Besucherplätze für Begleitpersonen zuzuordnen. Die Plätze für Rollstuhlbenutzer:innen und die Wege zu ihnen sind durch Hinweisschilder gut sichtbar zu kennzeichnen.

GARDEROBENANLAGEN.

MASSGEFERTIGT

Garderoben im öffentlichen Bereich sind nicht einfach nur Kleiderhaken. Je nach Einsatzbereich und entsprechenden Anforderungen gilt es das richtige Produkt zu wählen, zu planen und es sachgemäß zu montieren. Es macht beispielsweise einen großen Unterschied, ob die Garderobe für ein Theater, eine Messe oder den Umkleieraum einer Schulsportstätte ausgelegt werden soll. In jedem Fall sind wir Ihr kompetenter Ansprechpartner, der Ihnen für jede Garderobensituation eine Lösung bieten kann. Folgende Fragen sind sehr hilfreich, um eine möglichst schnelle und vollständige Bestimmung Ihres Bedarfes zu erfassen.

Bitte beachten Sie: Wenn eine Garderobe den DGUV-Anforderungen gerecht werden muss, kommt es nicht nur auf die Wahl des richtigen Produktes, sondern auch auf eine sachgemäße Planung und Montage an. Hier gilt es beispielsweise vorgegebene Höhen oder Abstände zu Türen u.v.m. einzuhalten. Hier sind entsprechend unsere Montageanleitungen zu den jeweiligen DGUV-konformen Garderobensystemen zu beachten. Wann muß eine Garderobe DGUV-konform ausgelegt werden? Im Wesentlichen, wenn diese in Kindergärten, Schulen und Sportstätten eingesetzt wird.

Schritt für Schritt zu Ihrer Garderobenanlage

Wie erfolgt die Aufhängung der Kleidung?

- Durch Personal
 - Ist eine Annahmetheke gewünscht?
 - Ausgabemarken | Klebenummern
- Selbstaufhängung durch den Gast

Wie viele Garderobenplätze werden benötigt?

Orientieren Sie sich hier an der maximal möglichen Besucher- /Sitzplatzanzahl. Bei wenig Platz können Doppel-Haken/ Doppel-Hutmantel-Haken verwendet werden. Kalkulieren Sie ebenfalls die Laufwege für das Personal mit ein sowie die Gangbreite. Die optimale Breite der Gänge beträgt 120 cm und sollte nicht unter 80 cm liegen.

Wie soll die Garderobe verbaut werden?


- Fest an einem Ort (prüfen Sie hier die Gegebenheiten vor Ort)
 - Bodenmontage/freistehend
 - Deckenmontage
 - Wandmontage
- Flexibel und mobil (Rollen oder Gleiter)

Welche Ausführung ist gewünscht?

- Wandgarderobe
 - Wird eine Ecklösung benötigt?
 - Wird eine Umkleidebank benötigt?
- Reihengarderobe
- Klappgarderobe
- Freistehender Garderobenständer

Welche Hakenanordnung ist gewünscht?

- Welche Hakenanordnung ist gewünscht?



- Muss die Garderobe DGUV-konform sein?

Wie soll die Nummerierungsrichtung erfolgen?

Optimal sind kurze Gänge mit möglichst geringen Laufwegen. Das Personal kann zu Stoßzeiten schnell an die Kleidung gelangen. Eine Nummerierung von links nach rechts und die Einteilung durch Gruppennummern erleichtern das Auffinden.

Ist weiteres Zubehör gewünscht?

- Stirnseitige Sichtblenden
- Schirmgarnitur
- Rollen
- Hutablage
- Kleiderbügel

Beispiel für eine Garderobenanlage

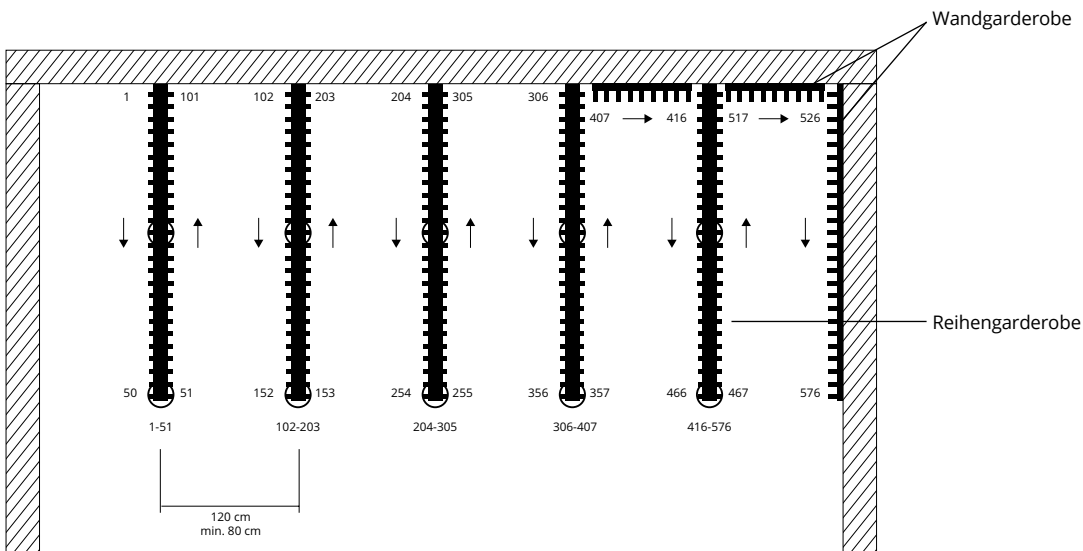
Nummerierung wellenförmig

Vorteile:

- Einfache Logik
- Schnelles Abflauen aller Nummern
- Die Wand zwischen den Reihengarderoben kann in der Logik integriert und mit weiteren Haken bestückt werden
- Geringe Verwechslungsgefahr der Reihen
- Im öffentlichen Bereich am häufigsten verwendet, wenn Nummern in Form von Ausgabemarken oder Papierlabels ausgeteilt und eingesammelt werden

Nachteile:

- Der Wechsel von einer auf die andere Seite einer Reihe ist nicht sofort ersichtlich
- Bei sehr großen Garderobenanlagen werden die Zahlen sehr hoch und erschweren die Suche



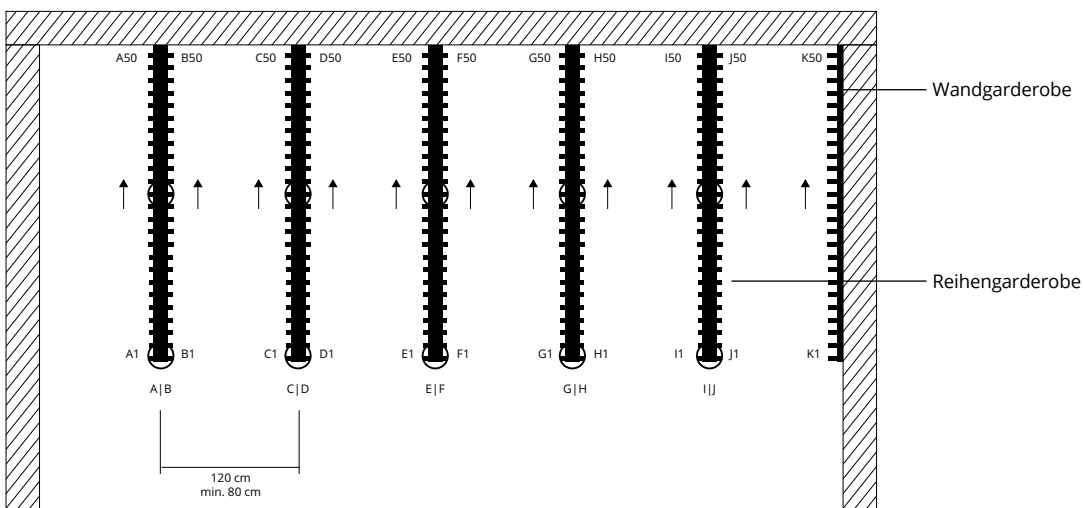
Nummerierung linear

Vorteile:

- Einfache Logik
- Sehr schnelles und einfaches Abflauen möglich
- Geringe Verwechslungsgefahr der Reihen
- Gleiche Zahlenabfolge in den Reihen, Gliederung durch Buchstaben
- Optimal für kurze Garderoben mit wenigen Reihen

Nachteile:

- Ab Platz 1 dreistellig zu gravierende Ausgabemarken





OBERFLÄCHLICH BETRACHTET.

Textilien

Dem Martindale Verfahren zufolge, welches die Scheuerfestigkeit und daraus resultierend die Haltbarkeit von Stoffen bestimmt, reichen bereits 40.000 Scheuertouren aus, um die tägliche Abnutzung von Bezugstoffen zu simulieren und eine sehr hohe Langlebigkeit von Sitzbezüge und Polstermöbeln zu gewährleisten. Bei uns finden Sie Stoffe ab 60.000 und mehr Martindale. Weitere wichtige Kriterien, nach denen wir unsere Bezugstoffe ausgewählt haben, sind Brandschutz, Lichtechtheit sowie Reibechtheit. Entsprechend Ihrem Bedarf, bieten wir akustisch wirksame oder wasserundurchlässige sowie mit Fleckschutz ausgerüstete Bezüge.

Wenn das einfache, schnelle Abwischen von Polstern im Vordergrund steht, führt nichts an einem Bezug mit schmutzunempfindlichem Kunstleder vorbei. Ganz gleich ob es ein phthalatfreies Vinyl- oder ein Kunstleder aus einer PU-Zusammensetzung sein soll, wir haben das Richtige für Sie. Soll das Kunstleder desinfektionsmittelbeständig, langlebig, abriebfest, lichtecht oder vegan sein und dann auch noch einen hohen Brandschutz bieten? Für uns kein Problem.

Oberflächen

Holzoberflächen werden bei uns bereits seit Jahrzehnten umweltbewusst mit objektauglichem Wasserlack versiegelt. Der Lack wurde nach sehr anspruchsvollen Anforderung speziell für uns entwickelt, damit wir Ihnen die bestmögliche Lackoberfläche, unter anderem hinsichtlich der Kratz-, Stoß-, Reibechtheit sowie Lichtechtheit bieten. Selbstverständlich können unsere Holzprodukte vor dem Lackieren gemäß unserer Hauskollektion gebeizt werden. Auch Wunschfarben lassen sich realisieren.

Sowohl für Tische, Stuhlschalen als auch für weitere Innenausbaulösungen bieten wir desinfektionsmittelbeständige, sehr abriebfeste Schichtstoffe an. Diese können optional auch antibakteriell oder schwer entflammbar ausgeführt werden. Unsere Hauskollektion bietet eine gute Auswahl an Dekoren, aber auch darüber hinausgehende Wünsche bearbeiten wir auf Anfrage gerne.

Gestelloberflächen

Unsere verchromten Stahlgestelle bieten eine sehr hohe Abrieb- und Kratzfestigkeit und sind leicht zu reinigen. Die extra starke Verchromung wird mit ca. 25 µm auf entfettete und vernickelte Stahlrohrgestelle aufgebracht. Gegen mechanische und chemische Beanspruchung im Interior-Bereich, weist diese Oberfläche die höchste Beständigkeit auf.

Für die Beschichtung von vielen Stuhl- und Tischgestell-Modellen aus Stahl, bietet die hauseigene Polyamid- (Poly Coat) Tauchbeschichtung mit einer Stärke von ca. 300 µm, eine ähnlich strapazierfähige und langlebige Alternative zum Chrom – und das auf Naturstoffbasis. Die seidenmatten Oberfläche fühlt sich handwarm an und ist in vier Standardfarben – Weiß, Schwarz, Titansilber und Aluminiumsilber – erhältlich.

Reinigung

Auch ungepolsterte Stühle können durch ihre einfachste Pflege bestechen. Egal ob Sie ein Modell mit Sitz-Rückenschale wählen, die aus lackiertem Sperrholz, aus Kunststoff oder mit Schichtstoff beschichteter Sperrholzschaale besteht, Sie erhalten ein sehr robustes, leicht zu reinigendes und langlebige Produkt. In unserer Kollektion finden Sie auch Lacke, Schichtstoffe oder Kunststoffschalen die desinfektionsmittelbeständig nach DIN 68861-1 zertifiziert sind.

Bereits bei der Konstruktion unserer Produkte achten wir darauf Schmutzfugen zu vermeiden und wenn nicht anders möglich, diese leicht abwischbar zu gestalten, um einer Geruchs- und Keimbildung entgegenzuwirken.




MÖBEL, INNENAUSBAU & MEHR — ALLES AUS EINER HAND

SCHNEEWEISS INTERIOR.

Die SCHNEEWEISS interior Designwelt verbindet die Möbelhersteller Hiller Objektmöbel GmbH (Deutschland) und BRAUN Lockenhaus GmbH (Österreich), die rosconi GmbH (Deutschland), Designmanufaktur und Experte für professionellen Innenausbau, die Marke D-TEC, Spezialist für Garderoben und Wohnaccessoires und die Spedition widra logistik. Die Expertise der Unternehmen bzw. Marken steht für die Verknüpfung aus Innovation und Tradition im Bereich Interior.

Unser Produkt- und Serviceportfolio reicht von der Idee, Entwicklung und Produktion ganzer Raum- und Innenausbaukonzeptionen über die Sonder- und Serienmöbelproduktion bis hin zur Auslieferung und Montage der Produkte. Die Fertigungstiefe liegt bei 76 Prozent. Die Produktion an den Standorten in Deutschland und Österreich sichert die hohe Qualität unserer Erzeugnisse.



EINE FRAGE DER NACHHALTIGKEIT.

Im Umgang mit Ressourcen handelt SCHNEEWEISS interior umweltgerecht und nachhaltig. Die Produktion von Holzprodukten ist mit einem Eingriff in die Natur verbunden, sobald Holz angebaut und geerntet wird. Holzwirtschaft sollte daher möglichst wenig in biologisch wertvolle Ökosysteme eingreifen.



Vorher

Nachher

Auf Wunsch
bereiten wir auch
herstellerunabhängig
Ihre Möbel wieder auf

Durch unsere Umweltzertifizierungen weisen wir bewusst den umweltverträglichen Umgang mit Wald und nachfolgender Transparenz in puncto Verarbeitungswegen nach und betrachten sämtliche Produktionsprozesse unter Umweltaspekten: Es kommt beispielsweise umweltfreundlicher Lack auf Wasserbasis zum Einsatz, das Holz für den Möbelbau stammt aus nachhaltiger Produktion, Holzreste werden als Heizstoff für das Unternehmen genutzt. Der Transport durch unsere Spedition widra Logistik erfolgt ebenfalls unter ökologischen Gesichtspunkten, wozu gehört, dass alle Fahrzeuge mit der neuesten, als besonders schadstoffarm einzustufenden EEV-Technik versehen sind und die auszuliefernden Produkte umweltschonend in Mehrwegdecken verpackt werden.

Auch wenn unsere Produkte schon einige Jahre im Einsatz sind und Gebrauchsspuren aufweisen, muss nicht gleich das ganze Produkt entsorgt werden. So können beispielsweise die Polster wiederaufgearbeitet oder ausgetauscht, Gestelle gereinigt und neu ausgerichtet oder bei Tischen die Kanten ausgebessert werden.



GERNE UNTERSTÜTZEN WIR SIE AUCH IN WEITEREN BEREICHEN.

- Mitarbeiterräume/-wohnungen
- Umkleiden
- Büro- und Verwaltung
- Besprechung
- Konferenz | Semiar | Tagung
- Veranstaltungsbereiche
- Kantine | Mensa
- Kirchen | Synagogen | Gebetsräume

Im Projektfall beraten und fertigen wir für Sie gerne Sonderanfertigungen nach Ihren individuellen Anforderungen.





GANZHEITLICHE LÖSUNGEN.

PROFESSIONAL INTERIOR

Wenn es um ganzheitliche Lösungen für professionellen Innenausbau geht, ist das Professional Interior Team die erste Wahl. Die Planung, Konzeption und Fertigung, Steuerung und Montage individueller Interiorkonzepte und wirkungsvoller Rauminszenierungen sind nur einige unserer Dienstleistungen. Wir sind Ihr verantwortungsvoller Partner in der Projektrealisierung und begleiten Sie durch alle Phasen und Prozesse – von der ersten Idee über die professionelle Umsetzung bis zur termintreuen Fertigstellung und sogar darüber hinaus.

- **Projektleitung**
- **Analyse**
- **Design**
- **Konzeption**
- **Bestuhlungsplanerstellung**
- **Produktion**
- **Logistik**
- **Montage**
- **Service**



Hiller

BRAUN
LOCKENHAUS

rosconi
1873

www.hiller-moebel.de
www.braunlockenhaus.at
www.rosconi.com

SCHNEEWEISS
interior